


Il fascicolo sanitario elettronico



CORSO GREY
PANTHERS –
Gennaio '23



www.grey-panthers.it



Una cartella clinica digitale con le informazioni della propria salute

Fascicolo Sanitario Elettronico = un insieme di servizi

Il **Fascicolo Sanitario Elettronico (FSE)** è lo strumento attraverso il quale il cittadino può tracciare e consultare tutta la storia della propria vita sanitaria, condividendola con il medico di base e altri professionisti della salute.

Consiste in un profilo accessibile su un sito web dell'ente competente in cui il cittadino archivia e personalizza la propria storia clinica, mantiene aggiornati i dati e i link ai servizi online della Sanità.

Il paziente può evitare che compaiano alcune informazioni



The screenshot shows the top navigation bar of the FSE website with four tabs: "Che cos'è il Fascicolo", "Che cosa puoi fare" (with a dropdown arrow), "Come puoi accedere", and "App". On the right side of the navigation bar, there are two circular icons: a person icon and a key icon. Below the navigation bar, there are three service cards, each with a representative image and a title:

- Ritira i referti e le cartelle cliniche**: The image shows a person's hands typing on a laptop. The description below reads: "Visualizza e ritira *online* i referti e i documenti sanitari di prestazioni erogate dal SSN."
- Scopri il percorso di presa in carico**: The image shows an elderly couple smiling while looking at a laptop. The description below reads: "Informati sul percorso di presa in carico degli assistiti con patologie croniche."
- Consulta le vaccinazioni**: The image shows a young child sitting on the floor with a large yellow teddy bear, using a stethoscope. The description below reads: "Visualizza e stampa l'elenco delle vaccinazioni, tuo o dei tuoi figli minorenni."

Online tutta la propria storia clinica

Informazioni+ documenti + prescrizioni sanitarie= FSE

All'interno del FSE possono confluire **tutte le informazioni sanitarie** che descrivono lo stato di salute dell'utente e **tutti i documenti sanitari**, come, ad esempio, **prescrizioni di medicinali**, **prescrizioni di visite specialistiche**, **prescrizioni di esami di laboratorio** o con l'ausilio di altra strumentazione diagnostica, referti di laboratorio, referti radiologici, referti di visite specialistiche, verbali di pronto soccorso, lettere di dimissione ospedaliera, terapie, anamnesi...

[Visualizza e ritira](#) ▾[Gestisci](#) ▾[Servizi per i tuoi figli](#) ▾[Privacy](#) ▾[Profilo](#) ▾

Home | Visualizza e ritira | **Vaccinazioni**

Vaccinazioni

Visualizza il tuo stato vaccinale e scarica l'elenco delle vaccinazioni valido ai fini degli adempimenti richiesti dalla legge dell'obbligo vaccinale.

[Guida](#)[Vaccinazioni per i tuoi figli](#)[Calendario vaccinale](#)

L'attivazione del **FSE** può avvenire secondo diverse modalità: ogni regione prevede autonomamente una o più procedure. Per attivare il Fascicolo in Lombardia:

- 1) Ci si può recare **presso il Medico di Medicina Generale (MMG)**,
- 2) presso le **strutture del Servizio Sanitario Nazionale (SSN)**,
- 3) direttamente online tramite un portale dedicato** (usando username e password o SPID),
- 4) presso **sportelli dedicati al cittadino** (ad esempio nelle sedi del Comune) oppure
- 5) presso alcune **farmacie accreditate**.

Accedi con la tua identità digitale

 Entra con SPID

 Entra con CIE

  **AgID** Agenzia per l'Italia Digitale

Oppure utilizza altri metodi di accesso

 Tessera Sanitaria
CNS

 OTP di Regione
Lombardia



< Torna

Accesso con la Carta d'Identità Elettronica



Avvicina la Carta d'Identità Elettronica al lettore e premi su accedi

Accedi

Per informazioni consulta il sito dedicato alla [Carta d'Identità Elettronica](#)

Che cosa occorre per accedere?



1

Lettore oppure Smartphone con app CielID



2

Carta d'Identità Elettronica



3

Codice PIN

< Torna

Accesso con OTP

ID ⓘ

80380

Password

Digita la tua password

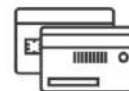


[Hai dimenticato la password?](#)

Prosegui

E' il tuo primo accesso? [Accedi qui](#)

Che cosa occorre per accedere?



1

ID

Numero di identificazione della Tessera Sanitaria - CNS (campo n. 8 sul retro).

[Hai perso la Tessera Sanitaria?](#)

[Hai una nuova Tessera Sanitaria?](#)



2

Password

La password personale che hai scelto al primo accesso.

[Non hai le credenziali?](#)



3

OTP

Inviato al numero di cellulare comunicato in fase richiesta credenziali.

In Lombardia il FSE può essere attivato attraverso il portale dedicato e l'autenticazione dell'utente può avvenire tramite SPID o con la Carta Nazione dei Servizi

Consulta gli esiti COVID-19

Se non puoi autenticarti al sito perchè non disponi di SPID/CIE/CNS, visualizza l'esito del tampone molecolare inserendo il codice CUN ricevuto via SMS.


Hai bisogno di aiuto?

Codice Fiscale

Ultime cinque cifre numero della Tessera Sanitaria - CNS ?

Data di scadenza della Tessera Sanitaria - CNS ?

Codice univoco nazionale (CUN) ?

Non sono un robot  reCAPTCHA
Privacy - Termini

Letto e compreso l'informativa, autorizzo il trattamento dei dati personali.

Uno sportello alla portata di tutti



Accesso possibile – solo per esito tamponi Covid - anche con Codice Fiscale, Tessera sanitaria e Codice Univoco Nazionale arrivato via SMS



Fascicolo Sanitario Elettronico

e servizi welfare digitali



Che cos'è il Fascicolo

Che cosa puoi fare ▾

Come puoi accedere

App

Attiva l'invio delle ricette (NRE) via SMS

Attiva il servizio di invio del codice della ricetta (NRE) via SMS per le ricette farmaceutiche, senza autenticarti.

Potrai andare in farmacia con SMS e Tessera Sanitaria-CNS senza dover stampare la ricetta.



Attiva SMS

Consulta gli esiti COVID-19

Visualizza e scarica gli esiti relativi ai tamponi per COVID-19 utilizzando il codice univoco nazionale (CUN).



Consulta gli esiti





Attiva SMS




Consulta gli esiti



Esenzioni per reddito

Puoi chiedere o rinnovare le esenzioni per reddito online. Scopri di più sulla pagina informativa del sito di Regione Lombardia al paragrafo Esenzioni per Reddito.



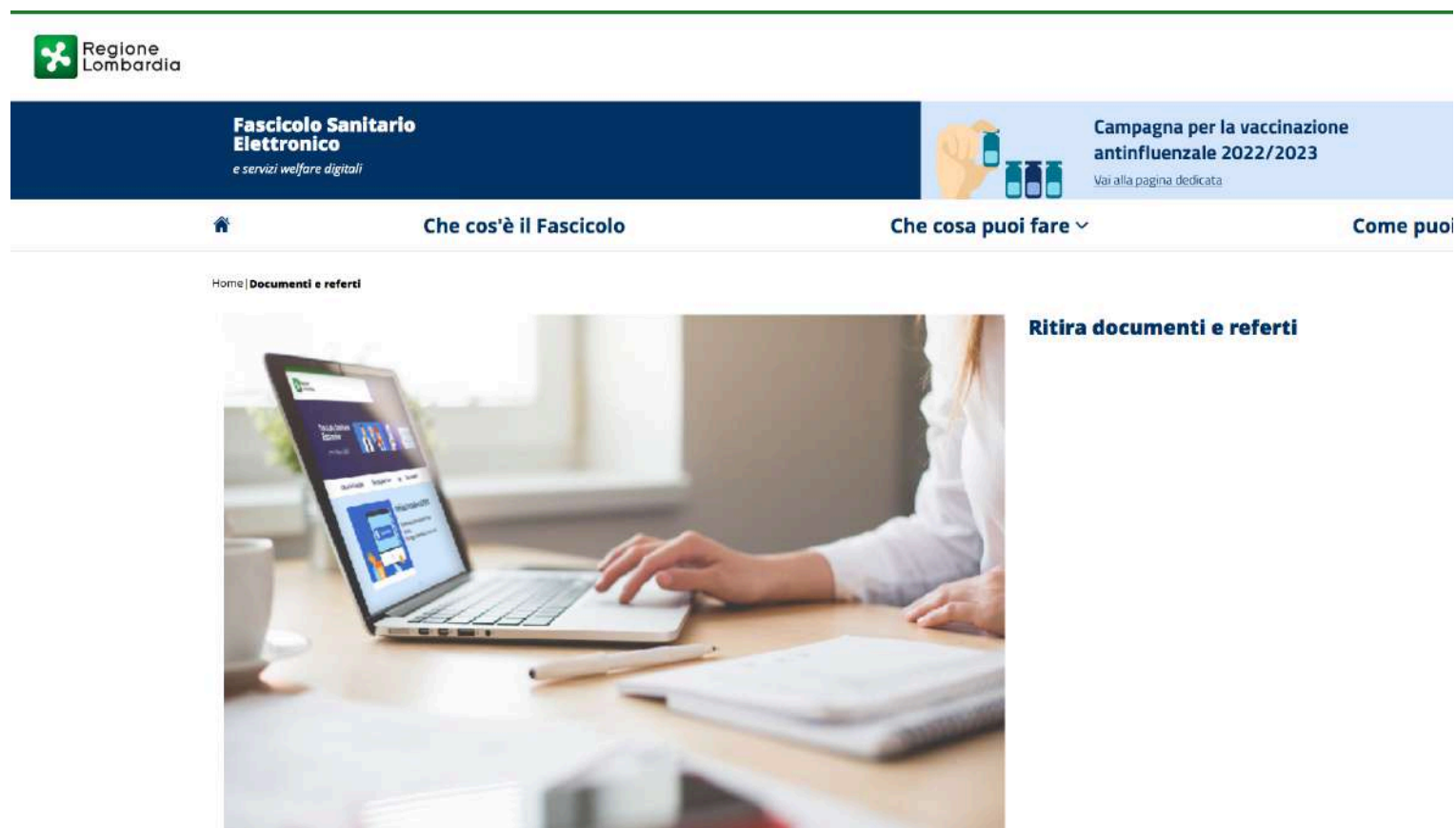
Referti e cartelle cliniche: download immediato senza code

Nel FSE si possono consultare **documenti di tipo sanitario e socio-sanitario** relativi a prestazioni erogate in regime di Servizio Sanitario Nazionale, resi disponibili dalle ASST e dalle strutture private accreditate.

Con il ritiro dei referti online si è esonerati dal ritiro del referto cartaceo presso la struttura sanitari.

Se l'ASST lo prevede, è possibile scaricare online anche le immagini dei referti di esami radiologici senza la necessità di ritirare personalmente il CD/DVD.

Il ritiro online di cartelle cliniche elettroniche è possibile, in via sperimentale, ma progressivamente sarà possibile in tutte le ASST lombarde.



The screenshot shows the top navigation bar of the FSE website. On the left is the Regione Lombardia logo. The central header reads "Fascicolo Sanitario Elettronico" with the tagline "e servizi welfare digitali". On the right, there is a banner for the "Campagna per la vaccinazione antinfluenzale 2022/2023" with a link to the dedicated page. Below the header, there are navigation links: "Home", "Che cos'è il Fascicolo", "Che cosa puoi fare" (with a dropdown arrow), and "Come puoi". The main content area features a breadcrumb "Home | Documenti e referti" above a large image of a person using a laptop. To the right of the image is the text "Ritira documenti e referti".

Ritiro online di referti ed esami

Controllare la situazione vaccinale di tutta la famiglia

Fascicolo Sanitario Elettronico

e servizi welfare digitali

COVID-19



Certificazione Verde COVID-19
EU digital COVID certificate



Che cos'è il Fascicolo

Che cosa puoi fare ▾

Come puoi accedere

Home | **Vaccinazioni**



Nel fascicolo sanitario elettronico è possibile consultare anche :

- **i dati e le informazioni relative alle vaccinazioni** messi a disposizione dai centri vaccinali
- **l'elenco delle vaccinazioni**. Per maggiori informazioni sulle vaccinazioni, consultare il sito [Wikivaccini](#)
- **Per informazioni in merito alle vaccinazioni per il COVID-19** consultare la [pagina dedicata del sito di Regione Lombardia](#).

Vaccinarsi in consapevolezza

Scegliere e cambiare il proprio medico di famiglia



**Fascicolo Sanitario
Elettronico**

e servizi welfare digitali

COVID-19



Certificazione Verde COVID-19
EU digital COVID certificate



Che cos'è il Fascicolo

Che cosa puoi fare ▾

Come puoi accedere

Home | **Cambio medico**



E' possibile cambiare online il medico di medicina generale (MMG) o il pediatra di libera scelta (PLS), purché appartenente all'ambito territoriale.

Per scegliere un medico non disponibile online, è necessario recarsi presso gli sportelli di Scelta e Revoca per verificare l'effettiva possibilità di scelta o in alternativa, dove disponibile, consultare le pagine del sito della ASST/ATS di competenza.


Prenotare visite e appuntamenti online per evitare code



PRENOTA L'ACCESSO AL LABORATORIO DI ANALISI

Al fine di evitare assembramenti all'interno dei Punti prelievo puoi prenotare online l'accesso al Laboratorio di Analisi scegliendo il giorno e l'ora dell'appuntamento.

Per farlo, è necessario fornire il codice fiscale e il codice di **una sola ricetta** di laboratorio rilasciata dal tuo Medico (anche se ne hai più di una). Il codice della prescrizione (RUR per ricetta rossa oppure Numero Ricetta Elettronica per il promemoria) lo trovi nella parte in alto, a destra, della tua ricetta.



Prenota on line

Il modo più comodo e veloce è online: collegati subito al servizio di **prenotazioni** e fissa il tuo appuntamento. Basta avere una **RICETTA ELETTRONICA** e la **TESSERA SANITARIA** per procedere.



Attiva l'invio delle ricette (NRE) via SMS

Attiva il servizio di invio del codice della ricetta (NRE) via SMS per le ricette farmaceutiche, senza autenticarti.

Potrai andare in farmacia con SMS e Tessera Sanitaria-CNS senza dover stampare la ricetta.



Attiva SMS

Al momento della generazione della ricetta elettronica da parte del medico l'assistito può chiedere al medico il **rilascio del promemoria dematerializzato ovvero l'acquisizione del Numero di Ricetta Elettronica**.

“Dobbiamo fare di tutto per limitare gli spostamenti e ridurre la diffusione del virus Covid-19. Puntiamo con forza sulla ricetta medica via email o con messaggio sul telefono. Un passo avanti tecnologico che rende più efficiente tutto il sistema sanitario nazionale”. Così il ministro della Salute, Roberto Speranza nel 2020 ha emesso un'ordinanza che consente ai cittadini di ottenere dal proprio medico il **“Numero di ricetta elettronica” senza più la necessità di ritirare fisicamente, e portare in farmacia, il promemoria cartaceo**.

La ricetta elettronica dematerializzata consente di ottenere il farmaco prescritto

Le informazioni utili che arrivano via mail o sms

La invitiamo a non rispondere a questo messaggio: la casella di posta elettronica non è abilitata alla ricezione

Ecco le sue ricette elettroniche:

n. 030A04650206 del 17/08/2021 relativa al CF:

n. 030A04650206 del 17/08/2021 relativa al CF:

n. 030A04650206 del 17/08/2021 relativa al CF:

n. 030A04650206 del 17/08/2021 relativa al CF:

n. 030A04650206 del 17/08/2021 relativa al CF:

n. 030A04650206 del 17/08/2021 relativa al CF:

Per il ritiro del farmaco può recarsi in Farmacia ricordando di portare con sé la sua Tessera Sanitaria

La informiamo che sul sito www.fascicolosanitario.regione.lombardia.it è disponibile un nuovo documento per l'assistito nato il

Le ricordiamo che può accedere ai servizi del sito con l'identità digitale SPID, le credenziali OTP di Regione Lombardia, oppure la Tessera Sanitaria - CNS.

Per supporto alla consultazione, contatti il Contact Center al numero verde 800.030.606 oppure via mail all'indirizzo di posta elettronica contactcenter-SISS@regione.lombardia.it.

La ringraziamo per aver utilizzato i nostri servizi digitali.

Il numero della Ricetta Elettronica arriva tramite SMS o WhatsApp

L'utilizzo del NRE (numero di ricetta elettronica)

Codice Fiscale



Data	NRE	
17/08/2021	 030A0	 4650206259
17/08/2021	 030A0	 4650206262
17/08/2021	 030A0	 4650206224
17/08/2021	 030A0	 4650206230
17/08/2021	 030A0	 4650206257
17/08/2021	 030A0	 4650206246


✓ Presentare in farmacia la Tessera Sanitaria e il NRE (numero di ricetta elettronica)

✓ Ritirare il farmaco prescritto




NRE e tessera sanitaria sono sufficienti per ritirare i farmaci prescritti

La tecnologia sostiene il rapporto medico-paziente-farmacista



**Fascicolo Sanitario Elettronico e Ricetta dematerializzata per essere
pazienti attivi e cittadini più consapevoli**

Il fascicolo sanitario elettronico



CORSO GREY
PANTHERS –
Gennaio '23



www.grey-panthers.it



Una cartella clinica digitale con le informazioni della propria salute