



CORSO GREY PANTHERS - Gennaio '23



SPID, uno strumento fondamentale di identità digitale

SPID significa Sistema Pubblico di Identità Digitale

Con il Sistema Pubblico d'Identità Digitale - SPID si può accedere ai servizi online della pubblica amministrazione e dei privati aderenti, con una coppia di credenziali (username e password) personali.

Semplice e sicuro, si può usare SPID da qualsiasi dispositivo: computer, tablet e smartphone, ogni volta che, su un sito o un'App di servizi, si trova il pulsante **“Entra con SPID”**.

Si può scegliere come attivarlo, **a pagamento, sul sito di uno dei gestori di identità abilitati**.

Una volta ottenuto, **l'utilizzo di SPID è gratuito per il cittadino**.



SPID, a pagamento, ma solo per ottenerlo

SEMPLICE

Prenotazioni sanitarie, iscrizioni scolastiche, accesso alla rete wi-fi pubblica, pratiche d'impresa **con un'unica password**

VELOCE

Per accedere velocemente ai servizi online della Pubblica Amministrazione e dei privati aderenti **ovunque ci si trovi e da qualsiasi dispositivo**

SICURO

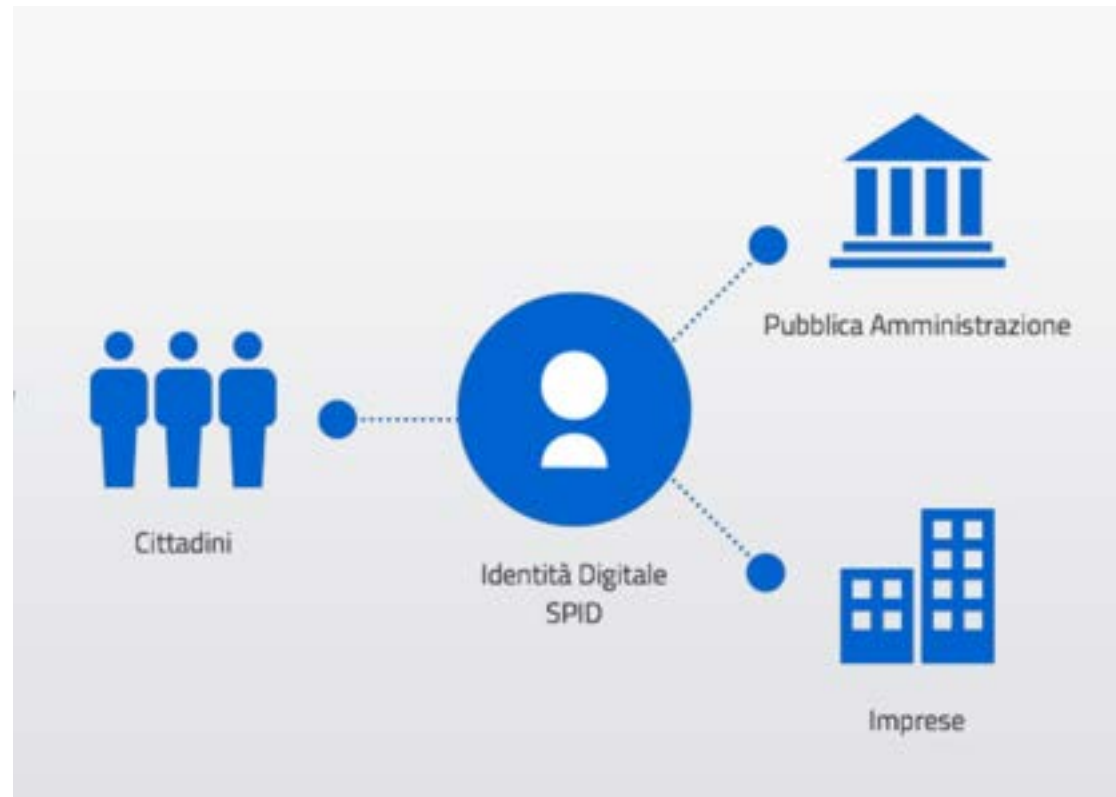
L'accesso ai servizi è protetto, anche grazie a verifiche di sicurezza fino a tre livelli. I dati non sono profilati e **la privacy è garantita**



SPID, accesso sicuro, sempre con sè

L'uso dei servizi online diventa semplice

Qualsiasi servizio della Pubblica Amministrazione richieda un'autenticazione è accessibile da pc, smartphone e tablet con lo stesso username e password



Stessa ID e password, da ogni device



Comune di
Milano

Accedi

Accedi

Per utilizzare il servizio accedi al sito del Comune di Milano utilizzando una delle seguenti modalità.

SPID

Accedi con la tua utenza SPID, il sistema Pubblico di Identità Digitale è la modalità di accesso privilegiata a tutti i servizi del Comune di Milano

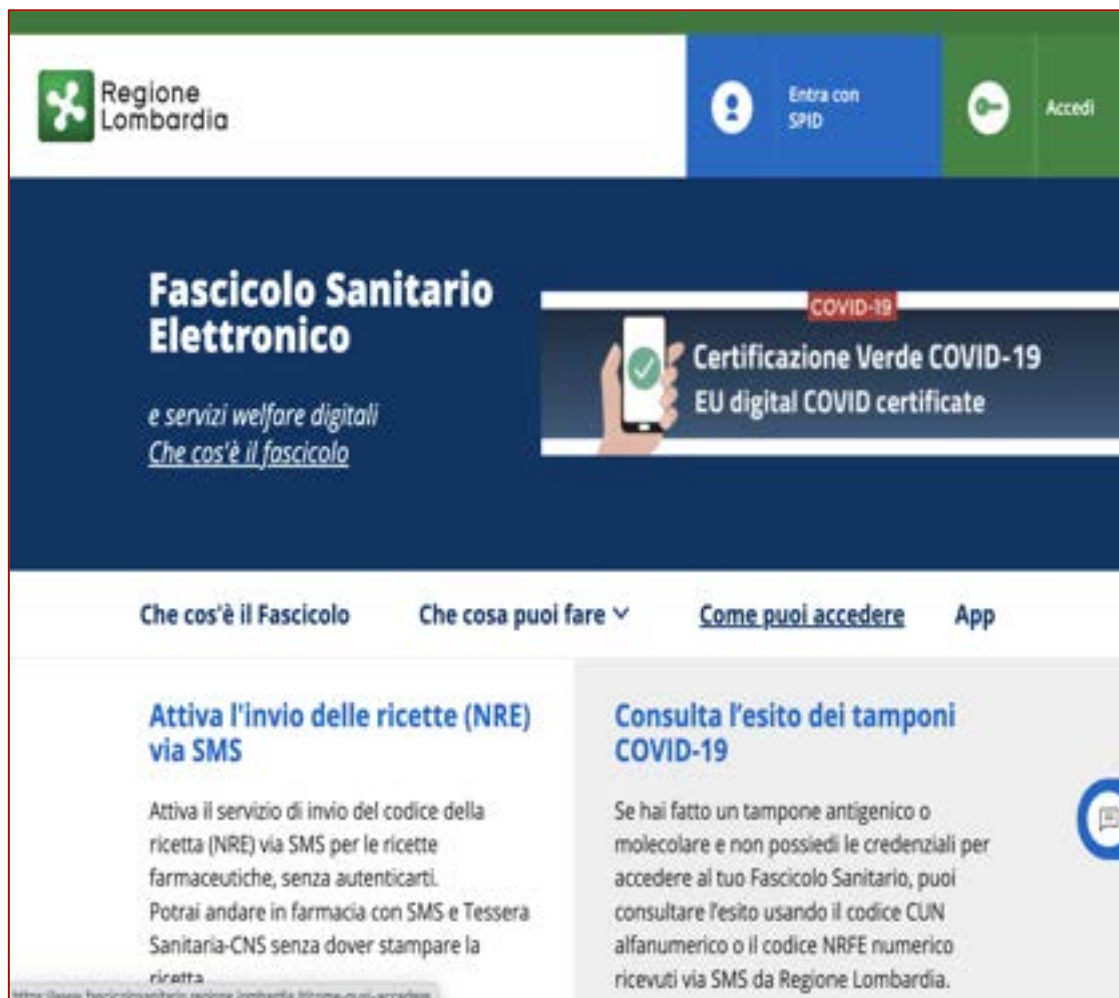
 [Entra con SPID](#)

Sei già in possesso di un'utenza SPID?

Accedi con le credenziali fornite dal tuo gestore

Non hai ancora un'utenza SPID?

[Richiedila a uno dei gestori](#)



Regione Lombardia

Entra con SPID

Accedi

Fascicolo Sanitario Elettronico

e servizi welfare digitali
Che cos'è il fascicolo

COVID-19
Certificazione Verde COVID-19
EU digital COVID certificate

[Che cos'è il Fascicolo](#) [Che cosa puoi fare](#) [Come puoi accedere](#) [App](#)

Attiva l'invio delle ricette (NRE) via SMS

Attiva il servizio di invio del codice della ricetta (NRE) via SMS per le ricette farmaceutiche, senza autenticarti. Potrai andare in farmacia con SMS e Tessera Sanitaria-CNS senza dover stampare la ricetta

Consulta l'esito dei tamponi COVID-19

Se hai fatto un tampone antigenico o molecolare e non possiedi le credenziali per accedere al tuo Fascicolo Sanitario, puoi consultare l'esito usando il codice CUN alfanumerico o il codice NRFE numerico ricevuti via SMS da Regione Lombardia.

Esempi di accesso con SPID

Accedi all'area riservata con:

[SPID](#) [CIE](#) [CNS](#) [Credenziali](#)

SPID, il **Sistema Pubblico di Identità Digitale**, è il sistema di accesso che consente di utilizzare, con un'identità digitale unica, i servizi online della Pubblica Amministrazione e dei privati accreditati. Se sei già in possesso di un'identità digitale, accedi con le credenziali del tuo gestore. Se non hai ancora un'identità digitale, richiedila ad uno dei gestori.

[Maggiori informazioni su SPID](#)

[Non hai SPID?](#)

[Serve aiuto?](#)



Entra con SPID

sp:d✓



AgID Agenzia per l'Italia Digitale



[Indietro](#)

[Vai a MyINPS](#)



Cerca

<#> / [Prestazioni e Servizi](#) / [Autenticazione](#)

Autenticazione

[PIN](#)

[SPID](#)

[CIE](#)

[CNS](#)

SPID è il sistema di accesso che consente di utilizzare, con un'identità digitale unica, i servizi online della Pubblica Amministrazione e dei privati accreditati. Se sei già in possesso di un'identità digitale, accedi con le credenziali del tuo gestore. Se non hai ancora un'identità digitale, richiedila ad uno dei gestori.

[Maggiori informazioni su SPID](#)



Entra con SPID

sp:d✓



AgID Agenzia per l'Italia Digitale

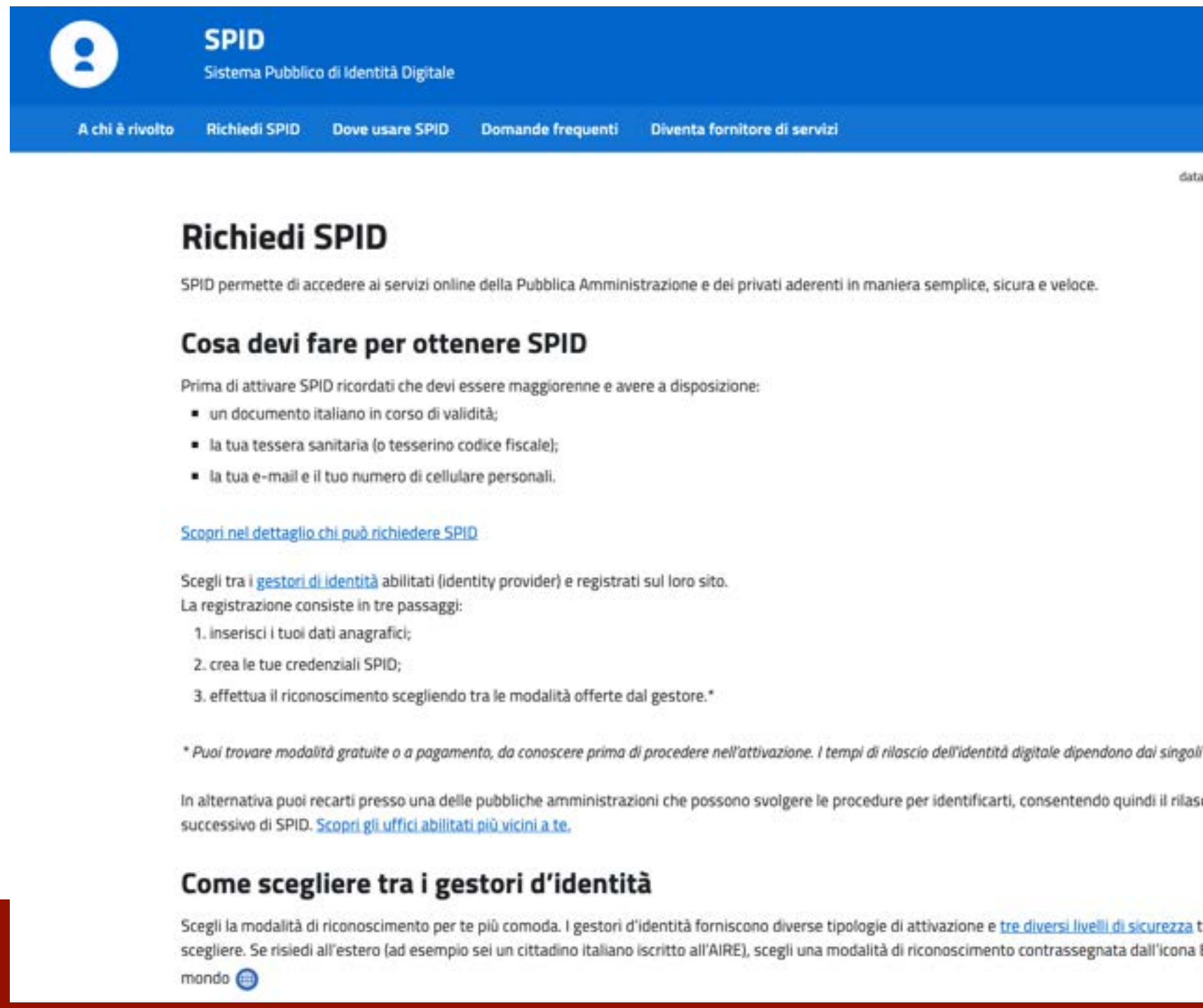
Esempi di accesso con SPID

Ottenere SPID, tranquillamente, passo dopo passo

Come si fa per ottenere SPID?

Possono attivare SPID solo i maggiorenni che devono avere a disposizione:

- un documento italiano in corso di validità;
- la tessera sanitaria (o tesserino codice fiscale);
- L'indirizzo della propria e-mail e il numero di cellulare personale



The screenshot shows the SPID website interface. At the top, there is a blue header with the SPID logo (a person icon) and the text 'SPID Sistema Pubblico di Identità Digitale'. Below the header, there is a navigation bar with links: 'A chi è rivolto', 'Richiedi SPID', 'Dove usare SPID', 'Domande frequenti', and 'Diventa fornitore di servizi'. The main content area is titled 'Richiedi SPID' and contains the following text: 'SPID permette di accedere ai servizi online della Pubblica Amministrazione e dei privati aderenti in maniera semplice, sicura e veloce.' Below this, there is a section 'Cosa devi fare per ottenere SPID' which states: 'Prima di attivare SPID ricordati che devi essere maggiorenne e avere a disposizione:' followed by a list of requirements: 'un documento italiano in corso di validità;', 'la tua tessera sanitaria (o tesserino codice fiscale);', and 'la tua e-mail e il tuo numero di cellulare personali.' There is a link 'Scopri nel dettaglio chi può richiedere SPID'. Below that, it says 'Scegli tra i gestori di identità abilitati (identity provider) e registrati sul loro sito. La registrazione consiste in tre passaggi:' followed by a numbered list: '1. inserisci i tuoi dati anagrafici;', '2. crea le tue credenziali SPID;', and '3. effettua il riconoscimento scegliendo tra le modalità offerte dal gestore.*' There is a footnote: '* Puoi trovare modalità gratuite o a pagamento, da conoscere prima di procedere nell'attivazione. I tempi di rilascio dell'identità digitale dipendono dai singoli gestori.' Below this, it says 'In alternativa puoi recarti presso una delle pubbliche amministrazioni che possono svolgere le procedure per identificarti, consentendo quindi il rilascio successivo di SPID. Scopri gli uffici abilitati più vicini a te.' At the bottom, there is a section 'Come scegliere tra i gestori d'identità' which states: 'Scegli la modalità di riconoscimento per te più comoda. I gestori d'identità forniscono diverse tipologie di attivazione e tre diversi livelli di sicurezza tra cui scegliere. Se risiedi all'estero (ad esempio sei un cittadino italiano iscritto all'AIRE), scegli una modalità di riconoscimento contrassegnata dall'icona del mondo' followed by a globe icon.

The screenshot shows the SPID website interface. At the top, there is a blue header with the SPID logo and navigation links for 'Cittadini', 'Aziende', and 'Pubbliche Amministrazioni'. Below the header, the main content area is titled 'Come attivare SPID'. It features a five-step process: 1. Preparati (Prepare), 2. Accedi al sito di uno dei gestori di identità digitale (Access the site of one of the digital identity providers), 3. Procedi all'attivazione (Proceed with activation), 4. (Step 4 icon shown), and 5. (Step 5 icon shown). To the right, a sidebar titled 'COS'È SPID' lists various services and procedures.

SPID Sistema Pubblico di Identità Digitale

Seguici su Cerca

Cittadini Aziende Pubbliche Amministrazioni **Cos'è SPID**

Home / [Cos'è SPID](#) / Come attivare SPID

Come attivare SPID

Sei hai compiuto **18 anni** puoi attivare SPID, avendo con te un documento di riconoscimento italiano in corso di validità.

- 1** **Preparati**
 - un documento di riconoscimento italiano
 - la tessera sanitaria o il tuo codice fiscale
 - un indirizzo email e un numero di cellulare
- 2** **Accedi al sito di uno dei gestori di identità digitale (Identity Provider) riconosciuti e vigilati da AgID.**
- 3** **Procedi all'attivazione**
 - registrati
 - effettua il riconoscimento
- 4**
- 5**

COS'È SPID

- Come attivare SPID**
 - Le PA per attivare SPID
 - Come scegliere tra i gestori di identità digitale
 - Dove utilizzare SPID
 - Diventa fornitore di servizi
 - Procedura tecnica
 - Procedura amministrativa
 - Supporto tecnico e amministrativo
 - Diventa soggetto aggregatore
 - Diventa responsabile della verifica dell'identità personale

1) Preparare

- un documento di riconoscimento italiano
- la tessera sanitaria o il codice fiscale
- un indirizzo email e un numero di cellulare usato abitualmente

2) Accedere al sito di uno dei gestori di identità digitale (Identity Provider) riconosciuti e vigilati da AgID

3) Procedere all'attivazione

- registrarsi
- effettuare il riconoscimento (di persona, via webcam, audio-video con bonifico, o con firma digitale)

Se serve chiediamo aiuto, ma non rinunciamo

A chi richiedere SPID?



IDENTITY PROVIDER	LIVELLI DI SICUREZZA	AREA GEOGRAFICA	RICONOSCIMENTO DI PERSONA	RICONOSCIMENTO DA REMOTO	RICONOSCIMENTO CIE*, CNS	RICONOSCIMENTO FIRMA DIGITALE	Invio del codice OTP anche via sms	RAO
aruba.it ID	1 2 3	EU	✓		✓	✓	No	
InfoCert ID	1 2 3	EU	✓	Via webcam (a pagamento)	✓	✓	Sì Servizio a pagamento	
Intesa ID	1 2 3	EU	✓	Via webcam (a pagamento)		✓	Sì Servizio gratuito	
Lepoda	1 2 3	EU	✓	Via webcam (a pagamento) Audio-video con bonifico (pagamento in beneficenza)	✓	✓	Sì Servizio gratuito	
Namirial ID	1 2 3	EU	✓	Via webcam (a pagamento)	✓	✓	Sì Servizio gratuito, da richiedere al customer care	
Poste ID NUOVO ABILITATO spid	1 2 3	EU	In Ufficio Postale (gratis) A domicilio (a pagamento)	Appi PostelD con CIE o Passaporto (gratis) Appi PostelD con audio-video e bonifico (gratis)	✓	✓	Sì Servizio gratuito	✓
SIESTE id	1 2 3	EU	✓	Appi Identifica con CIE (gratis) o Via Webcam (gratis)	✓	✓	Sì Servizio gratuito	✓
SpidItalia	1 2 3	EU	di persona (gratuitamente durante eventi pubblici)	Via webcam (a pagamento)	✓	✓	Sì Servizio gratuito	
TIM id	1 2 3	EU	✓	Via webcam (a pagamento)	✓	✓	Sì Servizio gratuito	

Scegliere tra i 9 fornitori di Identità Digitale

TIM Cosa è TIM id Come si ottiene Modalità di riconoscimento Offerte Faq Supporto Sempre e mettere la tua richiesta INSERISCI CODICE

COSA E' TIM id

È l'identità digitale di TIM che si permette di accedere a tutti i servizi online della Pubblica Amministrazione ed ai siti web che aderiscono al sistema SPID (Sistema Pubblico di Identità Digitale). Un sistema veloce e sicuro con cui i singoli cittadini e le aziende possono comunicare con le Pubbliche Amministrazioni.

Scopri di più

Da oggi puoi ottenere TIMid in pochi minuti recandoti presso un Punto Vendita TIM! Un operatore sarà a tua disposizione per l'installazione e l'approvazione in tempo reale della tua richiesta. Servizio disponibile in tutta Italia. [Vai alla pagina dedicata](#)

Richiedi la tua TIM id online

La tua identità digitale

Un unico set di credenziali per accedere online

ACCEDI REGISTRATI

Posteitaliane

PosteID abilitato a SPID

L'identità Digitale di Poste Italiane per accedere ai servizi di Poste Italiane e della Pubblica Amministrazione

Vuoi creare la tua Identità Digitale?

Richiedi PosteID in pochi minuti. Potrai accedere in modo veloce e sicuro ai servizi di Poste Italiane e della Pubblica Amministrazione.

REGISTRATI SUBITO

Richiedi l'identità digitale per un soggetto tutelato. Scopri come

Hai già l'Identità Digitale PosteID abilitato a SPID?

Accedi all'area riservata per gestire i dati del tuo profilo.

ACCEDI

Hai dimenticato il nome utente o la password?

aruba.it PRODOTTI & SERVIZI SOLUZIONI BUSINESS PROGRAMMA PARTNER GESTIONE & SUPPORTO CONVENZIONI aruba clienti

Con SPID Aruba ID accedi a oltre 4.000 amministrazioni con un'unica password

aruba.it spid ID

Attiva la tua identità digitale SPID Aruba ID

Con Aruba ID puoi entrare in INPS, INAIL, regioni, comuni e tutti gli altri enti pubblici

Un solo account gratuito e sicuro per controllare i tuoi dati, la pensione, richiederti i bonus e accedere ai servizi statali, regionali e comunali.

COME UTILIZZARE SPID

Valta l' sito dell'ente che ti interessa

Accedi con il tuo account SPID Aruba ID

Utilizza i servizi che l'ente ti offre

I PASSI DA FARE

- Richiedi la tua identità digitale e fai il riconoscimento
- Ottieni il tuo personale account SPID Aruba ID
- Accedi a oltre 4.000 pubbliche amministrazioni

ARUBA ID PER IL CITTADINO

in full Firma Digitale, TS-CHS e CE 3.0

GRATIS

14,90 € + IVA

con webcam in visione telematica con un

SCOPRI DI PIÙ su [aruba.it](#) con il cittadino

Un solo SPID?

Come abbiamo visto per certificare l'identità digitale possiamo scegliere tra 9 gestori.

Ma si può avere un secondo SPID?

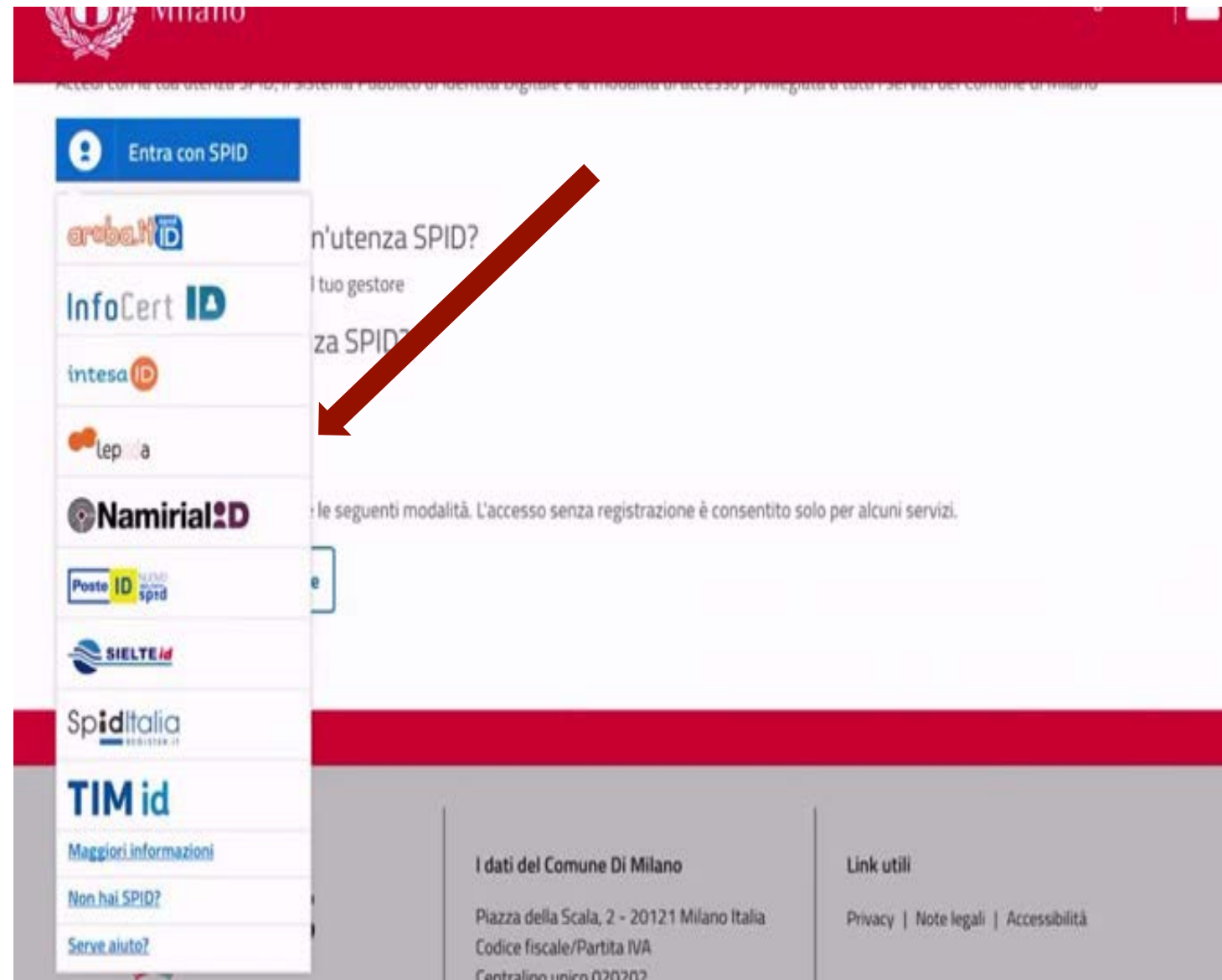
Quando può essere utile generare un'altra identità digitale?

Se non riuscite a usare il vostro SPID perché non ricordate **Username o Password**, ricordiamo che è sempre possibile recuperarli.

A chi non si ricordasse il proprio provider fornitore di SPID, non resta che richiederne richiedere un altro a un nuovo provider.



Per SPID, gestori riconosciuti e vigilati da AgID



Per procedere all'attivazione, individuare uno tra i gestori di identità abilitati e **registrarsi sul sito del gestore scelto**, seguendo i passaggi indicati:

1. inserire i propri dati anagrafici;
2. creare le proprie credenziali SPID;
3. effettuare il riconoscimento, scegliendo tra le modalità offerte dai gestori di identità, da conoscere prima di procedere all'attivazione.
4. In alternativa ci si può recare presso una delle pubbliche amministrazioni che possono svolgere gratuitamente le procedure per identificare e consentire il rilascio successivo di SPID.

I tempi di rilascio dell'identità digitale dipendono dai singoli gestori.

Esempi di accesso



Comune di
Milano

Accedi

Accedi

Per utilizzare il servizio accedi al sito del Comune di Milano utilizzando una delle seguenti modalità

SPID

Accedi con la tua utenza SPID, il sistema Pubblico di Identità Digitale è la modalità di accesso privilegiata a tutti i servizi del Comune di Milano

 [Entra con SPID](#)

Sei già in possesso di un'utenza SPID?
Accedi con le credenziali fornite dal tuo gestore

Non hai ancora un'utenza SPID?
[Richiedila a uno dei gestori](#)

aruba.it ^{spid} ID

UTILIZZA
spid ①

IN ALTERNATIVA USA
spid ②


IN ALTERNATIVA USA
spid ③

COMUNE DI MILANO

Nome utente

[Nome utente dimenticato ?](#)

VitalbaPaesano 

 VitalbaPaesano
Da questo sito web

[Password dimenticata ?](#)

Altre password...

Mostra password



Entra con SPID

[Non hai Spid? Registrati!](#)

[Annulla](#)

Tempo rimanente: 04m
54s

Tentativi rimanenti: 5

Esempi di accesso



Accedi

Accedi

Per utilizzare il servizio accedi al sito del Co

SPID

Accedi con la tua utenza SPID, il sistema Pubblico di Identità Digitale è la modalità di accesso privilegiata a tutti i servizi del Comune di Milano

 [Entra con SPID](#)

Sei già in possesso di un'utenza SPID?

Accedi con le credenziali fornite dal tuo gestore

Non hai ancora un'utenza SPID?

[Richiedila a uno dei gestori](#)

Posteitaliane


Richiesta di accesso da Poste Italiane

NOME UTENTE
inserisci e-mail

PASSWORD
inserisci password

Hai dimenticato il nome utente o la password?

[ANNULLA](#) [ACCEDI](#)



Accedi più rapidamente.
Inquadra il QR Code con l'App PostelID.
Il codice è valido per 95 secondi

Accesso SPID con Postelid

Tre livelli di sicurezza

Ogni servizio richiede l'accesso con un determinato **livello di sicurezza**. E' necessario scegliere un gestore che garantisca il livello di sicurezza di cui si ha bisogno:

livello 1, con le credenziali SPID dell'utente (nome utente e password);

livello 2, con le credenziali SPID e la generazione di un codice temporaneo di accesso one time password (OTP) o l'uso di un'App fruibile attraverso un dispositivo, come ad esempio uno smartphone;

livello 3, prevede l'utilizzo di ulteriori soluzioni di sicurezza e di eventuali dispositivi fisici (es. smart card) che vengono erogati dal gestore dell'identità

Codice OTP (One Time Password)

Il codice OTP (One Time Password) inviato dal proprio Identity Provider, è un codice di accesso «usa e getta» Che garantisce maggiore sicurezza.

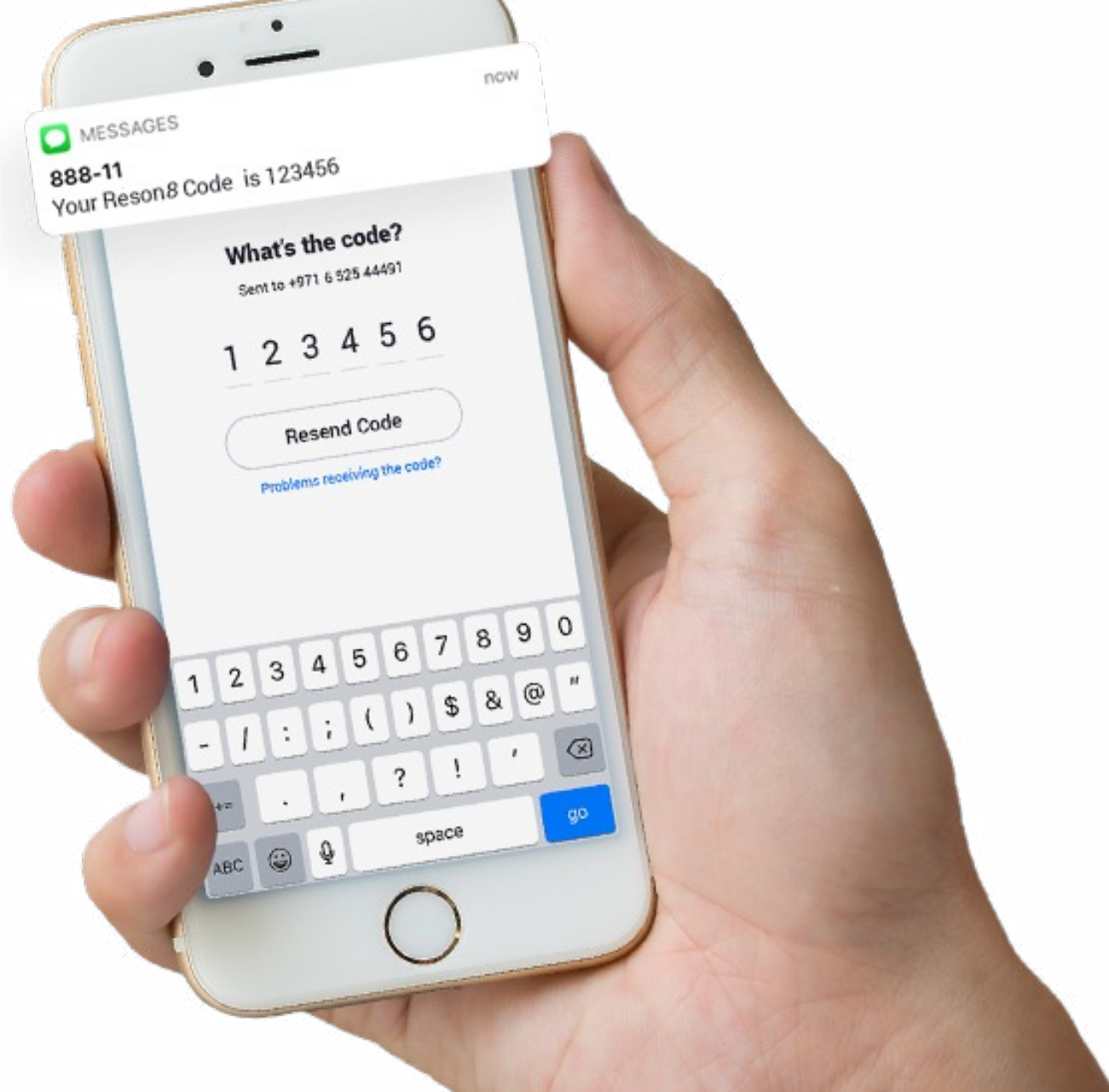
Utilizzato una volta, non servirà più e, alla successiva operazione, ne sarà necessario un altro per l'accesso.

The image shows a blue login interface for the SPID (Sistema Pubblico di Identità Digitale) in the Regione Lombardia. At the top, there are two buttons: 'UTILIZZA spod 2' and 'IN ALTERNATIVA USA spod 3'. Below these, the text 'REGIONE LOMBARDIA' is displayed. A message states: 'Per accedere al servizio è richiesta l'immissione del codice temporaneo (OTP) generato dalla Sua credenziale.' Below this is a label 'Codice' and a white input field containing seven dots and a cursor. To the right of the input field is a key icon with a checkmark. Below the input field is a checkbox labeled 'Mostra OTP'. At the bottom, there is a dark blue button with a person icon and the text 'Entra con SPID'.

Codice OTP (One Time Password)

Il codice OTP arriva sul nostro smartphone tramite un **SMS**.

Per questo, quando si sta procedendo all'accesso tramite SPID, dobbiamo **aver sempre con noi anche il nostro telefono**



Codice OTP, arriva un SMS

L'uso dei servizi online diventa sicuro

Il sistema SPID assicura la piena protezione dei dati personali, la privacy è completamente garantita e nessuno acquisisce i nostri dati.





SPID e giovani

- I ragazzi sopra i quattordici anni possono dotarsi di un'identità SPID **per accedere ai servizi offerti dalla Pubblica Amministrazione a loro rivolti;**
- I più piccoli invece possono utilizzarlo solo per **i servizi online forniti dalle scuole**. Sono i genitori a richiedere lo SPID per loro.

SPID, accesso a Pubblica Amministrazione per gli over 14

SPID e giovani

- Particolari misure sono state richieste dal Garante della Privacy nel delicato e fondamentale passaggio

dell'accertamento dell'identità in fase di rilascio dello SPID:

- L'Autorità ha chiesto ad AgID di modificare lo schema **introducendo garanzie aggiuntive, con particolare riferimento alla procedura di rilascio dell'identità SPID** da parte degli identity provider che richiede **un'accurata**

verifica dell'identità del genitore e del minore e l'individuazione delle informazioni da raccogliere e conservare, nel rispetto del principio di minimizzazione.

- Anche **i service provider dovranno impegnarsi a valutare quali siano i servizi da offrire direttamente ai minori** e le garanzie da assicurare in ragione delle caratteristiche degli stessi.
- **Fino a giugno 2023 sarà rispettato un periodo sperimentale**, nel quale i minori potranno iniziare ad **accedere ai servizi scolastici** (ad esempio il **registro elettronico**) sia con lo SPID sia con le modalità già attualmente in uso.



SPID con accesso sperimentale fino al 2023



Cosa possono fare i ragazzi con lo SPID

Con le credenziali SPID, un ragazzo può:

- accedere a 18app e **utilizzare i 500 euro del Bonus Cultura** (se si è nati nel 1998 e sono stati compiuti 18 anni);
- **accedere alle biblioteche online** del Comune di Roma e consultare quotidiani e riviste in formato digitale;
- **accedere ai servizi online delle università italiane** (Sapienza di Roma, Università di Torino, Politecnico di Milano);
- **utilizzare il Wi-Fi pubblico** dei Comuni di Venezia e di Verona e degli access point pubblici nella regione Emilia Romagna

Ragazzi e SPID, tante opportunità



CORSO GREY PANTHERS - Gennaio '23



www.grey-panthers.it

SPID, uno strumento fondamentale di identità digitale